

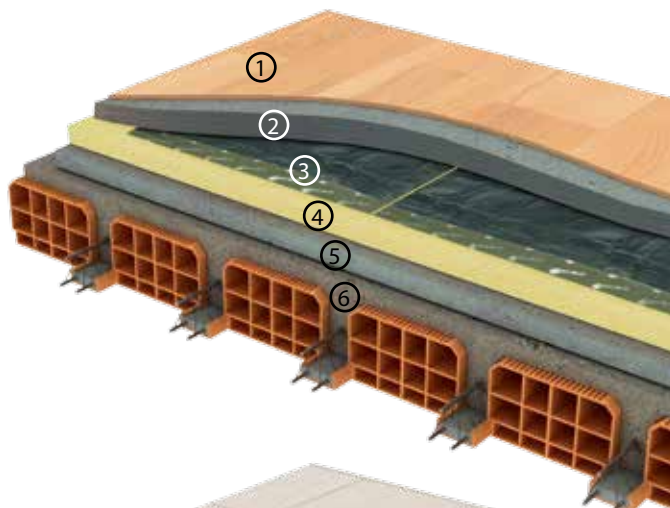
Exemple de instalare panouri încălzitoare

MULTISTRAT INSTALAT SUB SAPA DE CIMENT

Instalarea covorului incalzitor Multistrat sub sapa de ciment permite mentinerea temperaturii ambientale ridicate chiar si dupa dezactivarea incalzirii. Acest lucru se datoreaza in principal inertiei termice a sapei de ciment. Sistemul este recomandat pentru locuinte permanente.

Stratificare:

1. Pardoseala ceramica / lemn
2. Sapa de ciment
3. MULTISTRAT
4. Panou termoizolant, min. 5 mm
5. Strat de umplere
6. Planseu



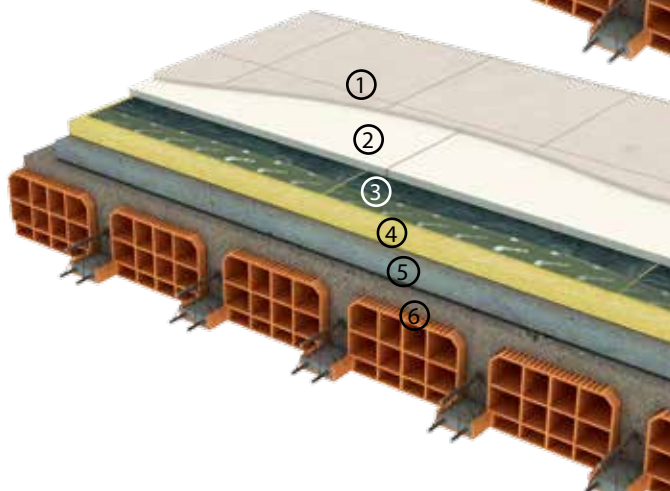
MULTISTRAT INSTALAT SUB "SAPA USCATA"

Prin combinarea sistemului de incalzire in pardoseala Multistrat cu placi de sapa uscata (din fibra de gips) se obtine o solutie accesibila, rapida, cu grosime minima, potrivit mai ales in cazul renovarilor, mansardarilor, bailor, etc.

Pentru instalarea sapei uscate urmati instructiunile producatorului (placi recomandate: Knauf Brio).

Stratificare:

1. Pardoseala ceramica / lemn
2. Sapa uscata / panou din fibra de gips
3. MULTISTRAT
4. Panou termoizolant, min. 5 mm
5. Strat de umplere
6. Planseu

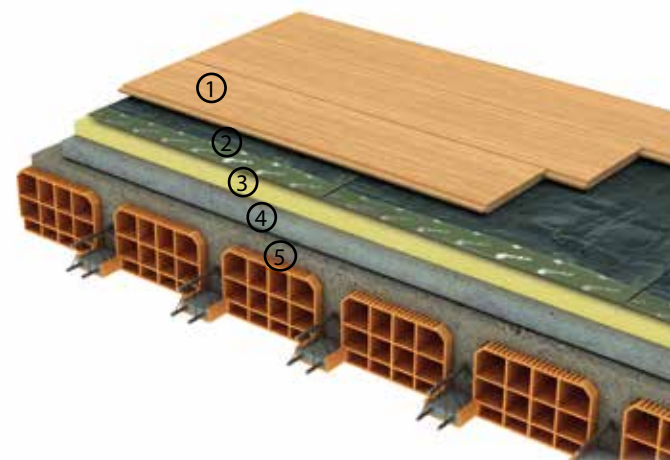


MULTISTRAT INSTALAT PESTE SAPA DE CIMENT

Instalarea sistemului de incalzire intre sapa de ciment si placile din parchet flotant permite incalzirea rapida a ambientului datorita inertiei termice si a grosimii reduse ale incalzitoarelor. Sistemul Multistrat este in special recomandat pentru incaperi in care e necesara incalzirea ocazionala, cum ar fi case de vacanta, birouri, magazine, sali de conferinta, restaurante, camere de hotel, etc.

Stratificare:

1. Pardoseala ceramica / lemn (flotant).
2. MULTISTRAT
3. Panou termoizolant, min. 5 mm
4. Strat de umplere / Sapa de ciment
5. Planseu



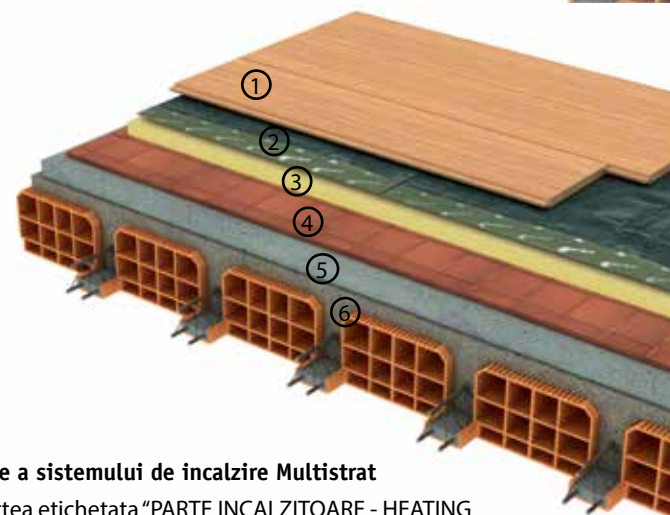
MULTISTRAT INSTALAT PESTE PARDOSEALA VECHĂ

Acest tip de aplicare este recomandat pentru renovari, pentru a evita supraincercarea planseului.

Sistemul de incalzire Multistrat se instaleaza numai sub pardoseli flotante, din lemn sau laminat, cu imbinarea placilor in sistem "click" sau prin lipirea marginilor placilor. Instalarea multistratului direct sub pardoseala permite incalzirea rapida a incaperii. Datorita grosimii reduse a sistemului, durata inertiei termice este diminuată. Panourile multistrat sunt recomandate pentru incaperi cu incalzire ocazionala, ca de exemplu case de vacanta, birouri, magazine, sali de conferinta, restaurante, camere de hotel, etc. Se recomanda instalarea unui panou termoizolant.

Stratificare:

1. Pardoseala ceramica / lemn (flotant).
2. MULTISTRAT
3. Panou termoizolant, min. 5 mm
4. Pardoseala veche
5. Sapa de ciment
6. Planseu



Modalitate de aplicare a sistemului de incalzire Multistrat

Asezati covorul cu partea etichetata "PARTE INCALZITOARE - HEATING SURFACE" orientata in sus.